

## Electrical & Electronic Components

41 Organizations

สำรวจระหว่างวันที่ 25 กันยายน - 3 ตุลาคม 2566

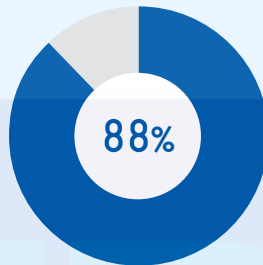
### Salary Increase

ค่าเฉลี่ยตลาด  
**4%**



Electrical & Electronic Components  
**3.6%**

#### % องค์กรที่ปรับเงินเดือน



รายได้เพิ่มขึ้น  
ปรับ **4.0%**



รายได้ลด  
ปรับ **3.6%**

**MAX**

ปรับเงินเดือนสูงสุดของกลุ่ม 8%

#### ตามสัญชาติองค์กร

ไทย 3.9%  
ญี่ปุ่น 3.6%

#### ตามขนาดองค์กร

XL 3.6% M 3.8%  
L 3.5% S n/a

#### ตามเกรดของผลงาน

A 5.6% C 3.6%  
B 4.6% D 2.3%  
E 0.9%

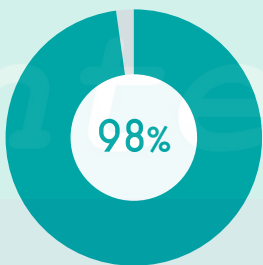
### Bonus

ค่าเฉลี่ยตลาด  
**2.3 เดือน**



Electrical & Electronic Components  
**2.4 เดือน**

#### % องค์กรที่จ่ายโบนัส



รายได้เพิ่มขึ้น  
จ่าย **2.4 เดือน**



รายได้ลด  
จ่าย **2.4 เดือน**

**MAX**

จ่ายโบนัสสูงสุดของกลุ่ม 5 เดือน

#### ตามสัญชาติองค์กร

ญี่ปุ่น 2.8 เดือน  
ไทย 2.3 เดือน

#### ตามขนาดองค์กร

XL 2.3 M 1.8  
L 2.8 S n/a

#### ตามเกรดของผลงาน


A 2.8 C 2.2  
B 2.5 D 1.6  
E 1.1

หน่วย: เดือน

หน่วย: เดือน

หน่วย: เดือน

หมายเหตุ: การปรับเงินเดือนและจ่ายโบนัสเป็นค่าเฉลี่ย



ข้อมูลฉบับเต็ม

ข้อมูลออนไลน์

สรุปเป็นไฟล์ PDF

สมาชิก  
**800 U.**

(VAT 7% 56) Net 856 U.

ผู้สนใจทั่วไป  
**1,300 U.**

(VAT 7% 91) Net 1,391 U.



ติดต่อสั่งซื้อได้ที่ คุณอุมาพร

Tel. 02-736-2245

e-mail: survey.hrcenter@gmail.com